



Derde Kamer

Handboek Politiek 2 Handleiding



1 Derde dinsdag 2

2 Van plan tot wet 4

3 Verkiezingen 7

4 Grondwet 9

Derde dinsdag

1. Bekijk filmpje 1: Derde dinsdag.

Ga naar derdekamer.nl > Filmpjes > Filmpjes bij het lespakket bij het lespakket 2

Derde Kamer Handboek politiek deel 2: Derde Dinsdag (5.43 min)

2. Ga nu naar derdekamer.nl > Lesmateriaal > Download lespakket > Handboek 2 invulbaar (april 2020)

handboek 2

Ga naar thema 1 – Derde dinsdag blz. 6

3. Je hebt nu 15 minuten de tijd om opdracht 1 t/m 7 van thema 1 in het Handboek Politiek 2 te maken. (het onderdeel In debat vervalt inclusief de vragen hierover)
4. Nu kun je zelf of door iemand anders je antwoorden nakijken.



Derde dinsdag

1. Invuloefening:

Het politieke jaar begint op de derde DINSDAG in september. Die dag presenteert de REGERING de plannen die ze gemaakt heeft voor het komende jaar. Dat gebeurt in de RIDDERZAAL waar de KONING de plannen voorleest aan de STATEN-Generaal.

2. Hoe wordt de derde dinsdag in september meestal genoemd?

Prinsjesdag

3. Wat zijn de eerste woorden die koning Willem-Alexander uitspreekt in de Ridderzaal op Prinsjesdag?

Leden van de Staten-Generaal

4. Hoeveel Leden van de Staten-Generaal zitten er maximaal in de Ridderzaal?

Maximaal 225, namelijk 150 Tweede Kamerleden en 75 Eerste Kamerleden

5. Welke minister schrijft de plannen op voor:

a. scholen? Minister van Onderwijs, Cultuur en Wetenschap

b. dijken? Minister van Infrastructuur en Waterstaat

c. geld? Minister van Financiën

6. Als jij minister van sport was, wat zou jij dan willen veranderen?

Eigen antwoord

7. Stel, jij mag 10 miljoen verdelen. Waar geef jij dat geld dan aan?

Let op: je mag elke zak geld maar één keer uitgeven. Kies uit:



miljoen



miljoen



miljoen



niets

- meer sport op school
- veiligere fietspaden
- meer zorg voor ouderen
- meer politie

(Eigen antwoord)

Van plan tot wet

1. In welke Kamer zitten meer Kamerleden? De Eerste Kamer of de Tweede Kamer?

Bekijk filmpje 2: Van plan tot wet

Ga naar derdekamer.nl › Filmpjes › Filmpjes bij het lespakket 2

Derde Kamer Handboek Politiek deel 2: Van plan tot wet (5.39 min)

2. Ga nu naar derdekamer.nl › Lesmateriaal › Download lespakket › Handboek 2 invulbaar (april 2020)

handboek 2

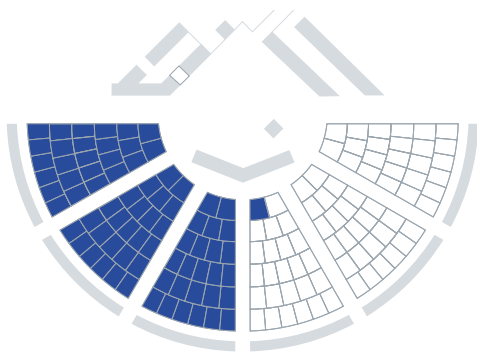
Ga naar thema 2 – Van plan tot wet blz. 14

3. Je hebt nu 15 minuten de tijd om opdracht 1 t/m 5 van thema 2 in het Handboek Politiek 2 te maken. (het onderdeel In debat vervalt inclusief de vragen hierover)
4. Nu kun je zelf of door iemand anders je antwoorden nakijken.

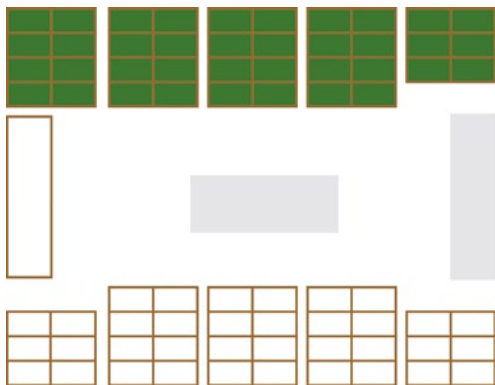


Van plan tot wet

1. Hoe heet een plan dat in het parlement wordt besproken?
Een wetsvoorstel
2. Kleur in hoeveel Tweede Kamerleden er minimaal voor het wetsvoorstel moeten stemmen om het door te kunnen sturen naar de Eerste Kamer.




3. Kleur in hoeveel Eerste Kamerleden vóór moeten stemmen om het wetsvoorstel door te kunnen sturen naar de Koning.



4. Hoe kun jij invloed uitoefenen op Kamerleden?
Door ontmoetingen met Kamerleden te regelen, een brief of een e-mail te sturen, een petitie aan te bieden, te demonstreren of een burgerinitiatief te starten. En dan zijn er natuurlijk nog de verkiezingen: dan kun je, als je stemrecht hebt, met je stem laten weten welke partij volgens jou goede plannen heeft en welke persoon van die partij jij het beste vindt.

5. Zoek de volgende 10 woorden:

kabinet, plannen, regering, parlement, fracties, controleren, ministers, partijen, Kamers, politiek



De letters die je overhoudt vormen een zin. Welke zin houd je over?

De Eerste en Tweede Kamer worden de volksvertegenwoordiging genoemd.



Verkiezingen

1. Bekijk filmpje 3: Verkiezingen (stemmen)
Ga naar derdekamer.nl > Filmpjes > Filmpjes bij het lespakket 2

Derde Kamer Handboek Politiek deel 2: Verkiezingen (stemmen) (5.57 min)

2. Ga nu naar derdekamer.nl > Lesmateriaal > Download lespakket > Handboek 2 invulbaar (april 2020)

handboek 2

Ga naar thema 3 – Verkiezingen blz. 26

3. Je hebt nu 15 minuten de tijd om opdracht 1 t/m 8 van thema 3 in het Handboek Politiek 2 te maken.
(het onderdeel In debat vervalt inclusief de vragen hierover)
4. Nu kun je zelf of door iemand anders je antwoorden nakijken.

Verkiezingen

1. **Vind je 18 jaar een goede leeftijd om te gaan stemmen? Waarom wel of waarom niet?**
Eigen antwoord
2. **Wat moet je op het stembureau laten zien om te mogen stemmen?**
Stembiljet en identiteitsbewijs
3. **Vind de weg door het doolhof.**
U hoeft dit niet na te kijken
4. **Wat betekent geheime stemming?**
Dat betekent dat niemand weet wat jij gestemd hebt.
5. **Waarom is dat belangrijk?**
Op deze manier ben je **vrij om te stemmen** wat je wilt. Niemand kan jou dwingen anders te stemmen, omdat ze niet kunnen controleren wat je hebt gestemd.
6. **Waar moet je op letten als je eerlijke verkiezingen wilt hebben?**
Niemand mag mee in het stemhokje zodat niemand mee kan kijken, het stembiljet goed dichtvouwen, alle stembiljetten van een stembureau hetzelfde maken, de stembiljetten door de stemmer zelf in de stembus laten doen, de stembus verzegelen zodat hij niet zomaar opengemaakt kan worden, controleren dat mensen maar één keer kunnen stemmen, dat iedereen op redelijke afstand van zijn huis kan gaan stemmen, dat de stemmen zorgvuldig geteld worden, etc.
7. **Wat is een coalitie?**
Alle partijen in de Tweede Kamer die deel uitmaken van de regering. Het kabinet wordt meestal (maar niet altijd) gevormd uit de partij die de meeste stemmen heeft gekregen, plus één of meer partijen die met die partij samen willen werken. Samen vormen zij de coalitie. Deze partijen kiezen de ministers. Deze partijen gaan ons land regeren.
8. **Wat is de oppositie?**
Alle partijen in de Tweede Kamer die geen deel uitmaken van de regering. Deze partijen zijn het vaak niet eens met de plannen van de coalitie en proberen soms om die plannen te veranderen.

Grondwet

1. Bekijk filmpje 4: De Grondwet

Ga naar derdekamer.nl > Filmpjes > Filmpjes bij het lespakket 2

Derde Kamer Handboek Politiek deel 2: De Grondwet (4.30 min)

2. Ga nu naar derdekamer.nl > Lesmateriaal > Download lespakket > Handboek 2 invulbaar (april 2020)

handboek 2

Ga naar thema 4 – Grondwet blz. 38

3. Je hebt nu 15 minuten de tijd om opdracht 1 t/m 7 van thema 4 in het Handboek Politiek 2 te maken. (het onderdeel In debat vervalt inclusief de vragen hierover)
4. Nu kun je zelf of door iemand anders je antwoorden nakijken.

Grondwet

1. **Wat is een gewone meerderheid?**
De helft plus 1.
2. **Wat moet er gebeuren voordat de Tweede Kamer voor de tweede keer mag stemmen over een Grondwetswijziging?**
Er moeten nieuwe verkiezingen komen.
3. **Stel dat alle Kamerleden aanwezig zijn. Hoeveel Kamerleden moeten in de tweede ronde voor de Grondwetswijziging stemmen om te zorgen dat de wijziging echt doorgaat?**
 - a. **Tweede Kamer:** 100 van de 150 stemmen (2/3 van de uitgebrachte stemmen)
 - b. **Eerste Kamer:** 50 van de 75 stemmen (2/3 van de uitgebrachte stemmen)
4. **Zoek op derdekamer.nl wat er aan de Grondwet veranderde in:**
 - **1848:** Vanaf 1848 wordt de Eerste Kamer gekozen i.p.v. benoemd door de koning. De koning is onschendbaar en de ministers zijn verantwoordelijk.
 - **1917:** Invoering van algemeen kiesrecht voor mannen en passief kiesrecht voor vrouwen, en invoering van de evenredige vertegenwoordiging bij de verkiezing van de Tweede Kamer.
5. **Wat betekent Artikel 1 van de Grondwet?**
Artikel 1 zegt dat iedereen gelijk is voor de wet, en geeft ook de gronden waarop niet gediscrimineerd mag worden.
6. **Betekent Artikel 7 dat je alles mag zeggen dat je wilt?**
Nee, je bent bijvoorbeeld strafbaar als je haat zaait, oproept tot geweld, of iemand belastert (dat is kwaadspreken over iemand terwijl je weet dat het niet waar is). Iemand beledigen is in sommige gevallen ook strafbaar.

1. Omcirkel de volgende grondrechten: *kiesrecht, vrijheid van vergadering en betoging, geheime stemming, volksvertegenwoordiging, vrijheid van godsdienst, verbod op de doodstraf*



1. Artikel 4: Kiesrecht

Iedere Nederlander vanaf 18 jaar mag stemmen.

2. Artikel 6: Vrijheid van godsdienst en levensovertuiging

Je mag zelf weten waarin je gelooft.

3. Artikel 9: Vrijheid van vergadering en betoging

Je mag in Nederland demonstreren. Je moet dit wel van tevoren even melden.

4. Artikel 50: Er is een volksvertegenwoordiging

Nederlanders mogen stemmen op de Tweede Kamer. De Kamerleden vertegenwoordigen het volk.

5. Artikel 53: Geheime stemming

Je hoeft nooit te vertellen op wie je hebt gestemd.

6. Artikel 114: De doodstraf kan niet worden opgelegd

In Nederland is de doodstraf verboden.